


Муниципальное бюджетное общеобразовательное учреждение средняя  
общеобразовательная школа №5 города Кузнецка  
(МБОУ СОШ № 5 города Кузнецка)

**СОГЛАСОВАНО**

Педагогическим советом  
МБОУ СОШ № 5 города Кузнецка  
(протокол от 15 апреля 2021 г. № 4)

**УТВЕРЖДАЮ**

Директор МБОУ СОШ № 5  
города Кузнецка  
*Ошкина Е.В.*  
16 апреля 2021 г.



**Отчет о результатах самообследования  
Муниципального бюджетного общеобразовательного  
учреждения средней общеобразовательной школы  
№5 города Кузнецка за 2020 год**

### Общие сведения об образовательной организации

Наименование образовательной организации	Муниципальное бюджетное общеобразовательное учреждение средняя общеобразовательная школа №5 города Кузнецка
Руководитель	Елена Вячеславовна Ошкина
Адрес организации	442543, Пензенская область, город Кузнецк, ул.60-летия ВЛКСМ, д.3, д.3/1
Телефон, факс	(84157) 7-00-05, 7-00-15 (2 корпус), 7-00-11 – (1 корпус)
Адрес электронной почты	Мой-sh5@yandex.ru
Учредитель	Управление образования города Кузнецка
Дата создания	1982 год
Лицензия	От 04.10.2016 № 11968, серия 58 Л01 № 0000784
Свидетельство о государственной аккредитации	От 06.10.2016 № 6242, серия 58 А01 № 0000427; срок действия: до 27 декабря 2024 года

МБОУ СОШ №5 города Кузнецка (далее – Школа) расположена в Западном микрорайоне города Кузнецка. Большинство семей обучающихся проживают в многоквартирных домах типовой застройки: 98 % – рядом со Школой, 2 % – в других районах города.

Основным видом деятельности Школы является реализация общеобразовательных программ начального общего, основного общего и среднего общего образования. Также Школа реализует образовательные программы дополнительного образования детей и взрослых.

### Аналитическая часть

#### I. Оценка образовательной деятельности

Образовательная деятельность в Школе организуется в соответствии с Федеральным законом от 29.12.2012 № 273-ФЗ «Об образовании в Российской Федерации», ФГОС начального общего, основного общего и среднего общего образования, СП 2.4.3648-20 «Санитарно-эпидемиологические требования к организациям воспитания и обучения,

отдыха и оздоровления детей и молодежи», СанПиН 1.2.3685-21 «Гигиенические нормативы и требования к обеспечению безопасности и (или) безвредности для человека факторов среды обитания», другими нормативными правовыми актами, которые регулируют деятельность образовательных организаций, основными образовательными программами. локальными нормативными актами Школы.

Учебный план 1–4-х классов ориентирован на 4-летний нормативный срок освоения основной образовательной программы начального общего образования (реализация ФГОС НОО), 5–9-х классов – на 5-летний нормативный срок освоения основной образовательной программы основного общего образования (реализация ФГОС ООО), 10–11-х классов – на 2-летний нормативный срок освоения образовательной программы среднего общего образования (реализация ФГОС СОО).

В 2020 году в результате введения ограничительных мер в связи с распространением коронавирусной инфекции часть образовательных программ в 2019/2020 и в 2020/2021 учебных годах пришлось реализовывать с применением электронного обучения и дистанционных образовательных технологий. Для этого использовались федеральные информационные ресурсы, в частности, платформа «ЯКласс», Российская электронная школа, Учи.ру. В 1-4 классах обучение велось через Viber (через родителей), в 5-11 классах через группу Вконтакте, где у каждого класса была своя страница.

Результаты педагогического анализа, проведенного по итогам освоения образовательных программ в дистанционном режиме, свидетельствуют о снижении результативности образовательной деятельности в начальной и основной школе. Причину данной ситуации видим в следующем:

- недостаточное обеспечение обучающихся техническими средствами обучения – компьютерами, ноутбуками и др., высокоскоростным интернетом;
- недостаточное внимание родителей (законных представителей) обучающихся при организации домашней обстановки, способствующей успешному освоению образовательных программ;
- не успешность работников Школы в установлении полноценного взаимодействия с родителями, проведении достаточных разъяснений о включенности в дистанционные занятия и значимости их для обучающихся.

Исходя из сложившейся ситуации, в плане работы Школы на 2021 год необходимо предусмотреть мероприятия, минимизирующие выявленные дефициты, включить мероприятия в план ВСОКО.

## **Воспитательная работа**

В 2020 году Школа проводила работу по профилактике употребления психоактивных веществ (ПАВ), формированию здорового образа жизни и воспитанию законопослушного поведения обучающихся. Мероприятия проводились с участием обучающихся и их родителей.

Проводилась систематическая работа с родителями по разъяснению уголовной и административной ответственности за преступления и правонарушения, связанные с незаконным оборотом наркотиков, незаконным потреблением наркотиков и других ПАВ.

Учащиеся активно участвовали в ежегодной акции «Сурский край без наркотиков»:

В рамках акции были организованы:

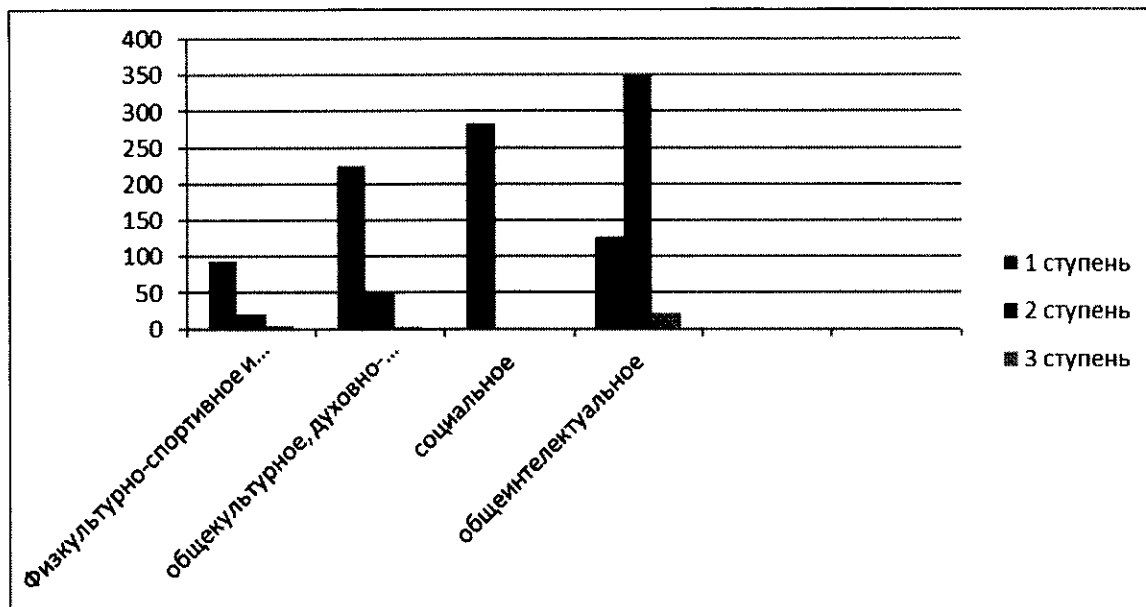
- участие в конкурсе социальных плакатов «Я против ПАВ»;
- проведение классных часов и бесед на антинаркотические темы с использованием ИКТ-технологий;
- книжная выставка «Я выбираю жизнь» в школьной библиотеке;
- онлайн-лекции с участием сотрудников МВД.

### **Внеурочное и дополнительное образование.**

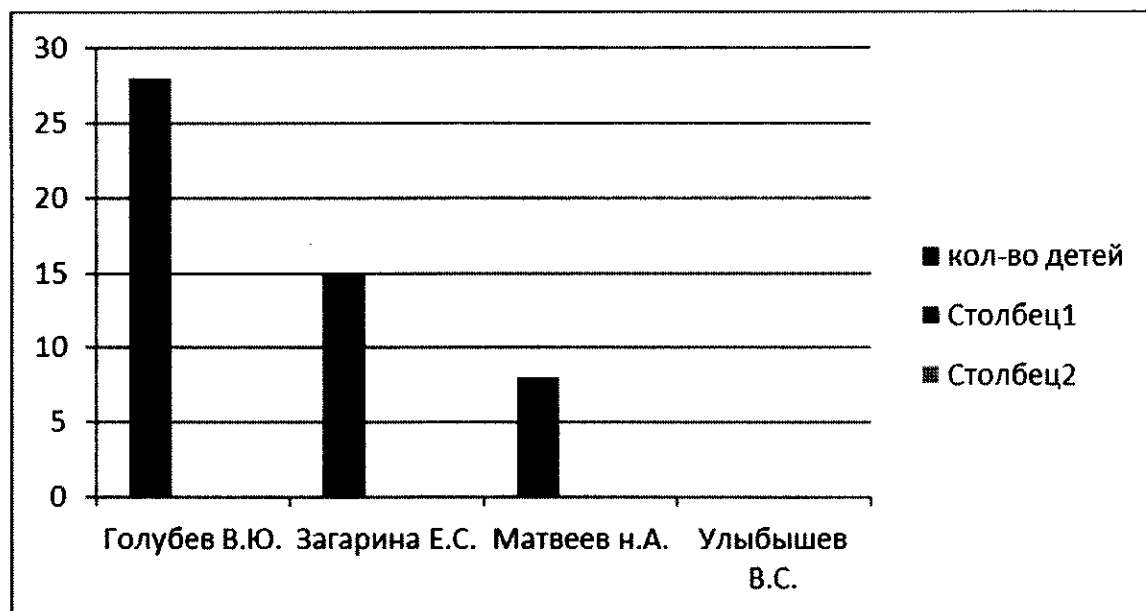
Внеурочное и дополнительное образование реализовалось по программам следующей направленности:

- естественнонаучное;
- социальное;
- художественное;
- физкультурно-спортивное;
- общекультурное

### Количество воспитанников во внеурочной деятельности



### Количество воспитанников в дополнительной деятельности



Всего в школе			
учащихся	объединений	в них детей	процент детей, занимающихся в объединениях
763	106	507	66%

256 учеников не посещают школьные объединения, но занимаются в объединениях дополнительного образования ДШИ, ДХШ ДЮСШ и др. или посещают репетиторство.

ДЮСШ	ФОК	бассейн	ДШИ	Школа искусств	Воскресная школа	другие
136	18	46	50	30	25	100

После 3 четверти, в связи с неблагоприятной эпидемиологической обстановкой из-за вспышки коронавирусной инфекции, в целях предупреждения ее распространения на территории Российской Федерации, защиты здоровья, прав и законных интересов граждан Российской Федерации, а также во исполнение мер, предпринятых Правительством Российской Федерации и высшими исполнительными органами власти субъектов Российской Федерации, учащиеся МБОУ СОШ №5 города Кузнецка вышли на дистанционное обучение.

Таким образом 4 четверть прошла в работе Онлайн - режиме. Для этого было создано сообщество в социальных сетях ВК, где был разработан:


- алгоритм работы на дистанционном обучении для педагогов МБОУ СОШ №5 города Кузнецка
- алгоритм работы на дистанционном обучении для обучающихся МБОУ СОШ №5 города Кузнецка
- алгоритм взаимодействия родителей с классными руководителями и учителями-предметниками

Так же был разработан отдельный план воспитательной работы во время ДО на 4 четверть, где соблюдались все направления воспитательного процесса. В результате, несмотря на обстановку во всем мире, ученики МБОУ СОШ №5 города Кузнецка смогли достойно закончить 2019-2020 учебный год и принять участие во всех предложенных Онлайн - мероприятиях.

Летняя занятость также была организована в онлай-режиме на платформе ВК «Онлайн-лето-58»

## Удовлетворенность дополнительным образованием в 2020 году

- Полностью удовлетворены
- Удовлетворены
- Неудовлетворены
- Не привожу ребенка на занятия по доп образованию в школу



### II. Оценка системы управления организацией

Управление осуществляется на принципах единоначалия и самоуправления.

Органы управления, действующие в Школе

Наименование органа	Функции
Директор	Контролирует работу и обеспечивает эффективное взаимодействие структурных подразделений организации, утверждает штатное расписание, отчетные документы организации, осуществляет общее руководство Школой
Совет школы	Рассматривает вопросы: <ul style="list-style-type: none"><li>• развития образовательной организации;</li><li>• финансово-хозяйственной деятельности;</li><li>• материально-технического обеспечения</li></ul>

<p>Педагогический совет</p>	<p>Осуществляет текущее руководство образовательной деятельностью Школы, в том числе рассматривает вопросы:</p> <ul style="list-style-type: none"> <li>• развития образовательных услуг;</li> <li>• регламентации образовательных отношений;</li> <li>• разработки образовательных программ;</li> <li>• выбора учебников, учебных пособий, средств обучения и воспитания;</li> <li>• материально-технического обеспечения образовательного процесса;</li> <li>• аттестации, повышения квалификации педагогических работников;</li> <li>• координации деятельности методических объединений</li> </ul>
<p>Общее собрание работников</p>	<p>Реализует право работников участвовать в управлении образовательной организацией, в том числе:</p> <ul style="list-style-type: none"> <li>• участвовать в разработке и принятии коллективного договора, Правил трудового распорядка, изменений и дополнений к ним;</li> <li>• принимать локальные акты, которые регламентируют деятельность образовательной организации и связаны с правами и обязанностями работников;</li> <li>• разрешать конфликтные ситуации между работниками и администрацией образовательной организации;</li> <li>• вносить предложения по корректировке плана мероприятий организации, совершенствованию ее работы и развитию материальной базы</li> </ul>

Для осуществления учебно-методической работы в Школе создано шесть предметных методических объединения:

- гуманитарных и социально-экономических дисциплин;
- естественно-научных дисциплин;
- математических дисциплин;
- иностранных языков;
- объединение педагогов физкультуры и творческой направленности;
- объединение педагогов начального образования.



В целях учета мнения обучающихся и родителей (законных представителей) несовершеннолетних обучающихся в Школе действуют Совет обучающихся и Совет родителей.

По итогам 2020 года система управления Школой оценивается как эффективная, позволяющая учесть мнение работников и всех участников образовательных отношений. В следующем году изменение системы управления не планируется.

В 2020 году систему управления внесли организационные изменения в связи с дистанционной работой и обучением. В перечень обязанностей заместителя директора по УВР добавили организацию контроля за созданием условий и качеством дистанционного обучения. Определили способы, чтобы оповещать учителей и собирать данные, которые затем автоматически обрабатывали и хранили на виртуальных дисках и сервере Школы.

### III. Оценка содержания и качества подготовки обучающихся

Статистика показателей за 2017–2020 годы

№ п/п	Параметры статистики	2017–2018 учебный год	2018–2019 учебный год	2019–2020 учебный год	1 полугодие 2020–2021 учебного года
1	Количество детей, обучавшихся на конец учебного года, в том числе:	660	711	768	829
	– начальная школа	315	354	386	421
	– основная школа	298	304	327	352
	– средняя школа	47	53	54	56
2	Количество учеников, оставленных на повторное обучение:				
	– начальная школа	–	–	–	–
	– основная школа	–	–		
	– средняя школа	–	–	–	–

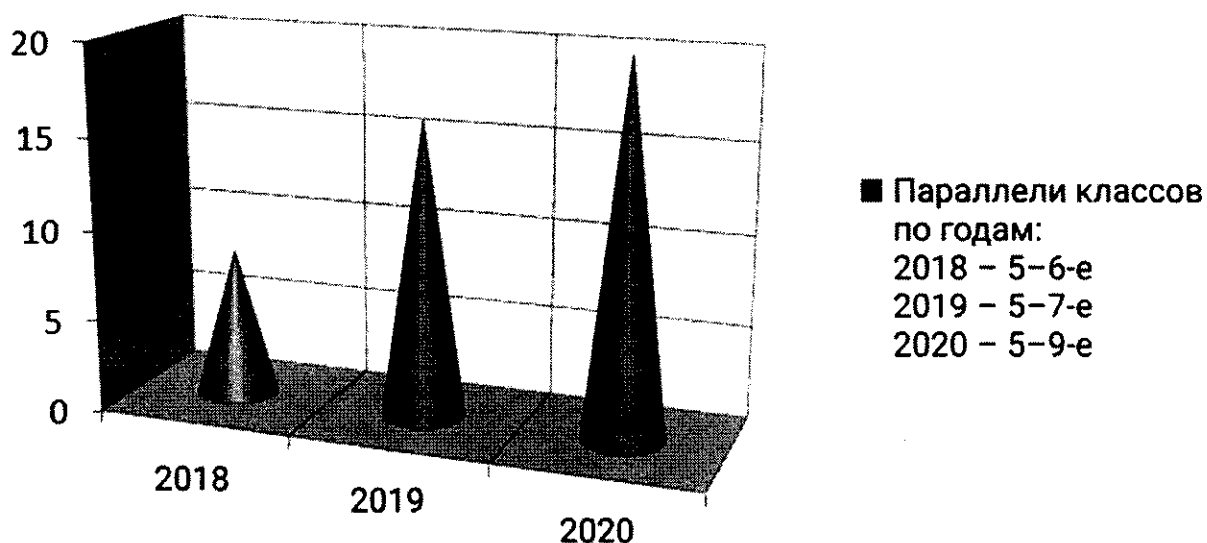
3	Не получили аттестата:				
	– об основном общем образовании	–	–	–	–
	– среднем общем образовании	–	–	–	–
4	Окончили школу с аттестатом особого образца:				
	– в основной школе	4	6	2	–
	– средней школе	3	7	5	–

Приведенная статистика показывает, что положительная динамика успешного освоения основных образовательных программ сохраняется, при этом стабильно растет количество обучающихся Школы.

Обучающихся с ОВЗ и инвалидностью в 2020 году-31 чел (ОВЗ-6), (инвалиды-25).

В 2020 году Школа продолжает успешно реализовывать рабочие программы «Второй иностранный язык: «немецкий/английский», «Родной язык», «Родная литература», которые внесли в основные образовательные программы основного общего и среднего общего образования в 2016 году.

### Количество классов, которые изучают второй иностранный язык



## Краткий анализ динамики результатов успеваемости и качества знаний

### Результаты освоения учащимися программ начального общего образования по показателю «успеваемость» в 2020 году

Классы	Всего обучающихся	Из них успевают		Окончили год		Окончили год		Не успевают				Переведены условно	
				Всего				Из них н/а					
		Кол-во	%	С отметками «4» и «5»	%	С отметками «4» и «5»	%	Кол-во	%	Кол-во	%	Кол-во	%
2	105	105	100	54	51	15	14	0	0	0	0	0	0
3	122	122	100	58	47	22	14	0	0	0	0	0	0
4	81	81	100	20	24	18	22	0	0	0	0	0	0
Итого	308	308	100	132	42	55	17	0	0	0	0	0	0

Если сравнить результаты освоения обучающимися программ начального общего образования по показателю «успеваемость» в 2020 году с результатами освоения учащимися программ начального общего образования по показателю «успеваемость» в 2019 году, то можно отметить, что процент учащихся, окончивших на «4» и «5», вырос (в 2019 был 33%), процент учащихся, окончивших на «5», вырос (в 2019 – 12,5%).

### Результаты освоения учащимися программ основного общего образования по показателю «успеваемость» в 2020 году

Классы	Всего обучающихся	Из них успевают		Окончили год		Окончили год		Не успевают				Переведены условно	
				Всего				Из них н/а					
		Кол-во	%	С отметками «4» и «5»	%	С отметками «4» и «5»	%	Кол-во	%	Кол-во	%	Кол-во	%
5	88	88	100	40	45	4	4	0	0	0	0	0	0

6	76	76	100	40	52	4	5	0	0	0	0	0	0
7	65	65	100	16	24	2	3	0	0	0	0	0	0
8	57	57	100	16	28	3	5	0	0	0	0	0	0
9	65	65	100	18	27	6	3	0	0	0	0	0	0
Итого	352	352	100	130	36	19	5	0	0	0	0	0	0

Если сравнить результаты освоения обучающимися программ основного общего образования по показателю «успеваемость» в 2020 году с результатами освоения учащимися программ основного общего образования по показателю «успеваемость» в 2019 году, то можно отметить, что процент учащихся, окончивших на «4» и «5», повысился (в 2019 был 33,7%), процент учащихся, окончивших на «5», понизился (в 2019 – 6,4%).

В 2020 году учащиеся 9-х классов успешно сдали итоговое собеседование по русскому языку в качестве допуска к государственной итоговой аттестации. По итогам испытания все получили «зачет» за итоговое собеседование.

Осенью 2020 года для учеников 5–9-х классов были проведены всероссийские проверочные работы, чтобы определить уровень и качество знаний за предыдущий год обучения. Ученики в целом справились с предложенными работами и продемонстрировали хороший уровень достижения учебных результатов. Анализ результатов по отдельным заданиям показал необходимость дополнительной работы. Руководителям школьных методических объединений было рекомендовано:

- спланировать коррекционную работу, чтобы устранить пробелы;
- организовать повторение по темам, проблемным для класса в целом;
- провести индивидуальные тренировочные упражнения по разделам учебного курса, которые вызвали наибольшие затруднения;
- организовать на уроках работу с текстовой информацией, что должно сформировать коммуникативную компетентность школьника: погружаясь в текст, грамотно его интерпретировать, выделять разные виды информации и использовать ее в своей работе;
- совершенствовать навыки работы учеников со справочной литературой.

Повторная диагностика в виде контрольной работы по типу ВПР показала положительную динамику: 90% учеников справились с заданиями, которые вызвали затруднения на осенних ВПР.

## Результаты освоения программ среднего общего образования обучающимися 10, 11 классов по показателю «успеваемость» в 2020 году

Классы	Всего обучающихся	Из них успевают		Окончили полугодие		Окончили год		Не успевают				Переведены условно			Сменили форму обучения	
				Всего				Из них н/а								
		Кол-во	%	С отметками «4» и «5»	%	С отметками «5»	%	Кол-во	%	Кол-во	%	Кол-во	%	%	Кол-во	
10	28	28	100	19	67	2	3	0	0	0	0	0	0	0	0	0
11	28	28	100	10	35	5	17	0	0	0	0	0	0	0	0	0
Итого	56	56	100	29	51	7	12	0	0	0	0	0	0	0	0	0

Результаты освоения учащимися программ среднего общего образования по показателю «успеваемость» в 2020 учебном году значительно повысилась (в 2019 количество обучающихся, которые закончили полугодие на «4» и «5», было 33,3%), процент учащихся, окончивших на «5», также увеличился (в 2019 было 3,7%).

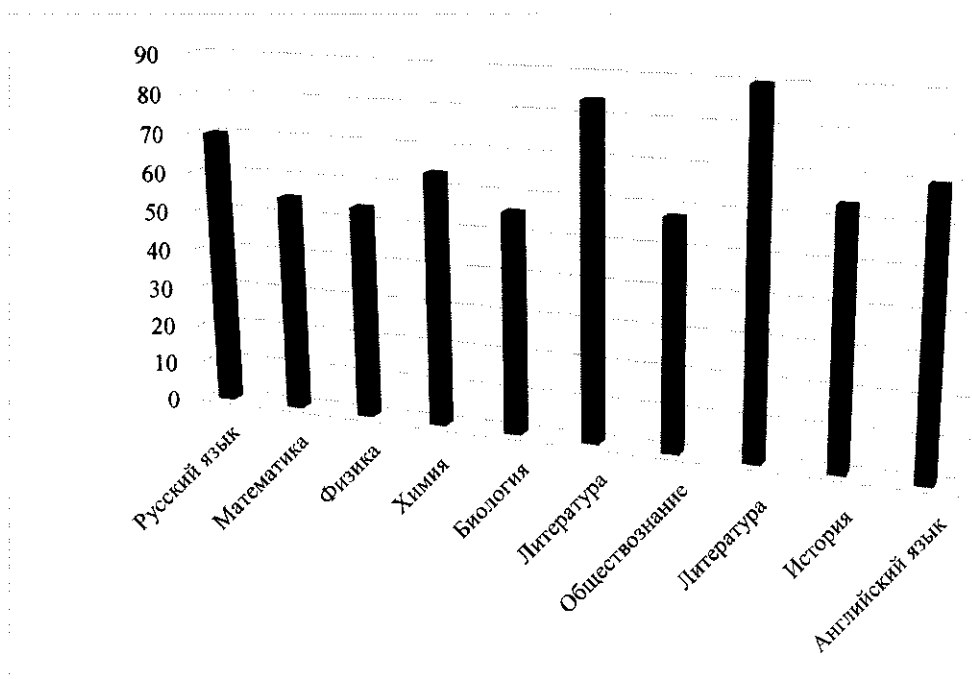
В связи с неблагоприятной эпидемиологической обстановкой, связанной с распространением новой коронавирусной инфекции на территории России, итоговое сочинение (изложение) в 2020 году было перенесено на 2021 год, поэтому итоговое сочинение (изложение) в 2020 году не проводилось.

В 2020 году ОГЭ, ЕГЭ и ГВЭ отменили как форму аттестации для всех учеников на основании постановления Правительства от 10.06.2020 № 842. ЕГЭ сдавали только выпускники, которые планировали поступать в высшие учебные заведения. Школа выдавала аттестаты по результатам промежуточной аттестации, которую провели на основании рекомендаций Министерства просвещения и регионального министерства образования с учетом текущей ситуации: годовые оценки выставили по итогам трех прошедших четвертей. Оценки за 4-ю дистанционную четверть не отразились на итоговых баллах учеников.

### Результаты сдачи ЕГЭ в 2020 году

Предмет	Сдавали всего человек	Сколько обучающихся получили 100 баллов	Сколько обучающихся получили 90–98 баллов	Средний балл
Русский язык	25	0	0	70
Математика	16	0	0	55

Физика	11	0	0	54
Химия	3	0	0	64
Биология	4	0	0	56
Литература	2	0	1	84
Обществознание	12	0	0	58
Литература	1	0	1	90
История	7	0	0	64
Английский язык	3	0	0	70



#### IV. Оценка организации учебного процесса

Организация учебного процесса в Школе регламентируется режимом занятий, учебным планом, календарным учебным графиком, расписанием занятий, локальными нормативными актами школы.

Образовательная деятельность в Школе осуществляется по пятидневной учебной неделе для 1-6,11 классов, по шестидневной учебной неделе – для 7–10-х классов. Занятия для всех классов проводятся в одну смену.

В соответствии с СП 3.1/2.43598-20 и методическими рекомендациями по организации начала работы образовательных организаций города Кузнецка в 2020/21 учебном году Школа:

1. Уведомила управление Роспотребнадзора по городу Кузнецку о дате начала образовательного процесса;
2. Разработала графики входа учеников через три входа в учреждение;
3. Подготовила новое расписание со смещенным началом урока, чтобы минимизировать контакты учеников;
4. Закрепила классы за кабинетами;
5. Составила и утвердила графики уборки, проветривания кабинетов и рекреаций;
6. Подготовила расписание работы столовой и приема пищи с учетом дистанцированной рассадки классов;
7. Разместила на сайте школы необходимую информацию об антикоронавирусных мерах, ссылки распространяли по официальным родительским группам;
8. Закупила бесконтактные термометры, рециркуляторы передвижные 2 штуки, средства для антисептической обработки рук, , маски медицинские, перчатки. Запасы регулярно пополняются, чтобы их хватало на два месяца.

#### **V. Оценка востребованности выпускников**

Год выпуска	Основная школа				Средняя школа				
	Все го	Перешли в 10-й класс Школы	Перешли в 10-й класс другой ОО	Поступили в профессиональную ОО	Все го	Поступили в ВУЗ	Поступили в профессиональную ОО	Устроились на работу	Пошли на срочную службу по призыву
2018	47	28	0	19	25	24	1	0	0
2019	53	29	0	24	26	25	1	0	0
2020	61	27	0	34	26	24	0	1	1

## VI. Оценка качества кадрового обеспечения

Общая численность педагогических работников, в том числе:	44 человек
Численность/удельный вес численности педагогических работников, имеющих высшее образование, в общей численности педагогических работников	37/84 человек/%
Численность/удельный вес численности педагогических работников, имеющих высшее образование педагогической направленности (профиля), в общей численности педагогических работников	36/81 человек/%
Численность/удельный вес численности педагогических работников, имеющих среднее профессиональное образование, в общей численности педагогических работников	10/21,7 человек/%
Численность/удельный вес численности педагогических работников, имеющих среднее профессиональное образование педагогической направленности (профиля), в общей численности педагогических работников	7/15,2 человек/%
Численность/удельный вес численности педагогических работников, которым по результатам аттестации присвоена квалификационная категория, в общей численности педагогических работников, в том числе:	27/61,3 человек/%
Высшая	4/9 человек/%
Первая	23/52,2 человек/%
Численность/удельный вес численности педагогических работников в общей численности педагогических работников, педагогический стаж работы которых составляет:	18/40 человек/%
До 5 лет	10/22 человек/%
Свыше 30 лет	8/18 человек/%



Численность/удельный вес численности педагогических работников в общей численности педагогических работников в возрасте до 30 лет	6/13,6 человек/%
Численность/удельный вес численности педагогических работников в общей численности педагогических работников в возрасте от 55 лет	6/13 человек/%

В целях повышения качества образовательной деятельности в школе проводится целенаправленная кадровая политика, основная цель которой – обеспечение оптимального баланса процессов обновления и сохранения численного и качественного состава кадров в его развитии, в соответствии потребностями Школы и требованиями действующего законодательства.

Основные принципы кадровой политики направлены:

- на сохранение, укрепление и развитие кадрового потенциала;
- создание квалифицированного коллектива, способного работать в современных условиях;
- повышения уровня квалификации персонала.

Оценивая кадровое обеспечение образовательной организации, являющееся одним из условий, которое определяет качество подготовки обучающихся, необходимо констатировать следующее:

- образовательная деятельность в школе обеспечена квалифицированным профессиональным педагогическим составом;
- в Школе создана устойчивая целевая кадровая система, в которой осуществляется подготовка новых кадров из числа собственных выпускников;
- кадровый потенциал Школы динамично развивается на основе целенаправленной работы по
- повышению квалификации педагогов.

По итогам 2020 года Школа перешла на применение профессиональных стандартов. Из 44 педагогического работника Школы все педагогические работники соответствуют квалификационным требованиям профстандарта «Педагог».

В период дистанционного обучения все педагоги Школы успешно освоили онлайн-сервисы, применяли цифровые образовательные ресурсы, вели электронные формы документации, в том числе электронный журнал и дневники учеников.

## VII. Оценка качества учебно-методического и библиотечно-информационного обеспечения

Общая характеристика:

- объем библиотечного фонда – 28767 единица;
- книгообеспеченность – 100 процентов;
- обращаемость – 4764 единиц в год;
- объем учебного фонда – 18523 единица.

Фонд библиотеки формируется за счет федерального, областного, местного бюджетов.

### Состав фонда и его использование

№	Вид литературы	Количество единиц в фонде	Сколько экземпляров выдавалось за год
1	Учебная	18523	17635
2	Педагогическая	138	104
3	Художественная	10224	1620
4	Справочная	96	53
5	Языковедение, литературоведение	150	72
6	Естественно-научная	136	104
7	Техническая	30	7
8	Общественно-политическая	85	23

Фонд библиотеки соответствует требованиям ФГОС, учебники фонда входят в федеральный перечень, утвержденный приказом Минпросвещения России от 20.05.2020 № 254.

В библиотеке имеются электронные образовательные ресурсы – 338 дисков; сетевые образовательные ресурсы – 6. Мультимедийные средства (презентации, электронные энциклопедии, дидактические материалы) – 300.

Средний уровень посещаемости библиотеки – 30 человек в день.

На официальном сайте школы есть страница библиотеки с информацией о работе и проводимых мероприятиях библиотеки Школы.

Оснащенность библиотеки учебными пособиями достаточная. Отсутствует финансирование библиотеки на закупку периодических изданий и обновление фонда художественной литературы.

### **VIII. Оценка материально-технической базы**

Материально-техническое обеспечение Школы позволяет реализовывать в полной мере образовательные программы. В Школе оборудованы 33 учебных кабинета, все они оснащены современной мультимедийной техникой, в том числе:

- компьютерный класс;
- столярная мастерская;
- 2 кабинета технологии для девочек;
- кабинет ОБЖ (оборудован тренажерами «Максим», «Лазерный тир» и др.).

В 2020 году Школа выиграла грант 1 млн.рублей по теме проекта «Городской экологический центр Эко-школа» и закупила новое оборудование.

На первом этаже здания оборудован актовый зал. На первом этаже оборудованы 2 столовые, пищеблок и 2 спортивных зала, медицинский пункт.

На территории Школы оборудовано мини-футбольное поле, тренажерная площадка, игровая площадка, полоса препятствия

### **IX. Оценка функционирования внутренней системы оценки качества образования**


В Школе утверждено Положение о внутренней системе оценки качества образования от 31.05.2019. По итогам оценки качества образования в 2020 году выявлено, что уровень метапредметных результатов соответствуют среднему уровню, сформированность личностных результатов высокая.

По результатам анкетирования 2020 года выявлено, что количество родителей, которые удовлетворены общим качеством образования в Школе, – 63 процента, количество обучающихся, удовлетворенных образовательным процессом, – 68 процентов. Высказаны пожелания о введении профильного обучения (технологический профиль).

В связи с организацией дистанционного обучения в 2020 году, чтобы снизить напряженность среди родителей и обеспечить доступ учеников к дистанционному обучению, администрация Школы выяснила технические возможности семей, а затем обеспечила 2 детей оборудованием. Также на сайте Школы создали специальный раздел и поддерживали работу горячей телефонной линии, чтобы собрать информацию о проблемах в организации и

качестве дистанционного обучения. За период весеннего дистанта поступило 37 обращений, большинство из которых были связаны с вопросами качества оказания интернет-услуг провайдерами (скорость соединения, нагрузка на платформу «РЭШ»). Осенью количество обращений родителей по вопросам организации дистанционного обучения сократилось до 5. Чтобы выяснить степень удовлетворенности родителей и учеников дистанционным обучением, школа организовала анкетирование. Преимущества дистанционного образования по мнению родителей: гибкость и технологичность образовательной деятельности, обучение в комфортной и привычной обстановке, получение практических навыков. К основным сложностям респонденты относят затрудненную коммуникацию с учителем – зачастую общение с ним сводится к переписке, педагоги не дают обратную связь, а разобраться в новом материале без объяснений сложно. 50% родителей отметили, что во время дистанционного обучения оценки ребенка не изменились, третья часть – что они улучшились, и 4% – что ухудшились. Хотя в целом формальная успеваемость осталась прежней, 45% опрошенных считают, что переход на дистанционное образование негативно отразилось на уровне знаний школьников.

#### Степень удовлетворенности родителей дистанционным обучением



- Полностью удовлетворены дистанционным обучением
- Частично удовлетворены
- Не удовлетворены

## Результаты анализа показателей деятельности организации

Данные приведены по состоянию на 30 декабря 2020 года.

Показатели	Единица измерения	Количество
<b>Образовательная деятельность</b>		
Общая численность учащихся	человек	863
Численность учащихся по образовательной программе начального общего образования	человек	378
Численность учащихся по образовательной программе основного общего образования	человек	420
Численность учащихся по образовательной программе среднего общего образования	человек	65
Численность (удельный вес) учащихся, успевающих на «4» и «5» по результатам промежуточной аттестации, от общей численности обучающихся	человек (процент)	347 (41%)
Средний балл ГИА выпускников 9 класса по русскому языку	балл	4
Средний балл ГИА выпускников 9 класса по математике	балл	4
Средний балл ЕГЭ выпускников 11 класса по русскому языку	балл	-
Средний балл ЕГЭ выпускников 11 класса по математике	балл	-
Численность (удельный вес) выпускников 9 класса, которые получили неудовлетворительные результаты на ГИА по русскому языку, от общей численности выпускников 9 класса	человек (процент)	0 (0%)
Численность (удельный вес) выпускников 9 класса, которые получили неудовлетворительные результаты на ГИА по математике, от общей численности выпускников 9 класса	человек (процент)	0 (0%)
Численность (удельный вес) выпускников 11 класса, которые получили результаты ниже установленного минимального количества баллов ЕГЭ по русскому языку, от общей численности выпускников 11 класса	человек (процент)	0 (0%)
Численность (удельный вес) выпускников 11 класса, которые получили результаты ниже установленного минимального количества баллов ЕГЭ по математике, от общей численности выпускников 11 класса	человек (процент)	1 (3%)

Численность (удельный вес) педработников с квалификационной категорией от общей численности таких работников, в том числе:	человек (процент)	
– с высшей		15 (29%)
– первой		12 (23%)
Численность (удельный вес) педработников от общей численности таких работников с педагогическим стажем:	человек (процент)	
– до 5 лет		15 (29%)
– больше 30 лет		2 (4%)
Численность (удельный вес) педработников от общей численности таких работников в возрасте:	человек (процент)	
– до 30 лет		12 (23%)
– от 55 лет		7 (14%)
Численность (удельный вес) педагогических и административно-хозяйственных работников, которые за последние 5 лет прошли повышение квалификации или профессиональную переподготовку, от общей численности таких работников	человек (процент)	35 (73%)
Численность (удельный вес) педагогических и административно-хозяйственных работников, которые прошли повышение квалификации по применению в образовательном процессе ФГОС, от общей численности таких работников	человек (процент)	20 (42%)
<b>Инфраструктура</b>		
Количество компьютеров в расчете на одного учащегося	единиц	0,175
Количество экземпляров учебной и учебно-методической литературы от общего количества единиц библиотечного фонда в расчете на одного учащегося	единиц	7
Наличие в школе системы электронного документооборота	да/нет	да
Наличие в школе читального зала библиотеки, в том числе наличие в ней:	да/нет	да
– рабочих мест для работы на компьютере или ноутбуке		да
– медиатеки		да
– средств сканирования и распознавания текста		да
– выхода в интернет с библиотечных компьютеров		да

Численность (удельный вес) выпускников 9 класса, которые не получили аттестаты, от общей численности выпускников 9 класса	человек (процент)	0 (0%)
Численность (удельный вес) выпускников 11 класса, которые не получили аттестаты, от общей численности выпускников 11 класса	человек (процент)	0 (0%)
Численность (удельный вес) выпускников 9 класса, которые получили аттестаты с отличием, от общей численности выпускников 9 класса	человек (процент)	23 (27%)
Численность (удельный вес) выпускников 11 класса, которые получили аттестаты с отличием, от общей численности выпускников 11 класса	человек (процент)	5 (15%)
Численность (удельный вес) учащихся, которые принимали участие в олимпиадах, смотрах, конкурсах, от общей численности обучающихся	человек (процент)	523 (73%)
Численность (удельный вес) учащихся – победителей и призеров олимпиад, смотров, конкурсов от общей численности обучающихся, в том числе:	человек (процент)	<b>47 (6,6%)</b>
– регионального уровня		12 (6,6%)
– федерального уровня		20 (2,8%)
– международного уровня		15 (2,1%)
Численность (удельный вес) учащихся по программам с углубленным изучением отдельных учебных предметов от общей численности обучающихся	человек (процент)	0 (0%)
Численность (удельный вес) учащихся по программам профильного обучения от общей численности обучающихся	человек (процент)	0 (0%)
Численность (удельный вес) учащихся по программам с применением дистанционных образовательных технологий, электронного обучения от общей численности обучающихся	человек (процент)	0 (0%)
Численность (удельный вес) учащихся в рамках сетевой формы реализации образовательных программ от общей численности обучающихся	человек (процент)	0 (0%)
Общая численность педагогов, в том числе количество педагогов:	человек	
– с высшим образованием		51
– высшим педагогическим образованием		48
– средним профессиональным образованием		1
– средним профессиональным педагогическим образованием		1

– системы контроля распечатки материалов		да
Численность (удельный вес) обучающихся, которые могут пользоваться широкополосным интернетом не менее 2 Мб/с, от общей численности обучающихся	человек (процент)	858 (100%)
Общая площадь помещений для образовательного процесса в расчете на одного обучающегося	кв. м	3,13

Анализ показателей указывает на то, что Школа имеет достаточную инфраструктуру, которая соответствует требованиям СП 2.4.3648-20 «Санитарно-эпидемиологические требования к организациям воспитания и обучения, отдыха и оздоровления детей и молодежи» и позволяет реализовывать образовательные программы в полном объеме в соответствии с ФГОС общего образования.

Школа укомплектована достаточным количеством педагогических и иных работников, которые имеют высокую квалификацию и регулярно проходят повышение квалификации, что позволяет обеспечивать стабильных качественных результатов образовательных достижений обучающихся.